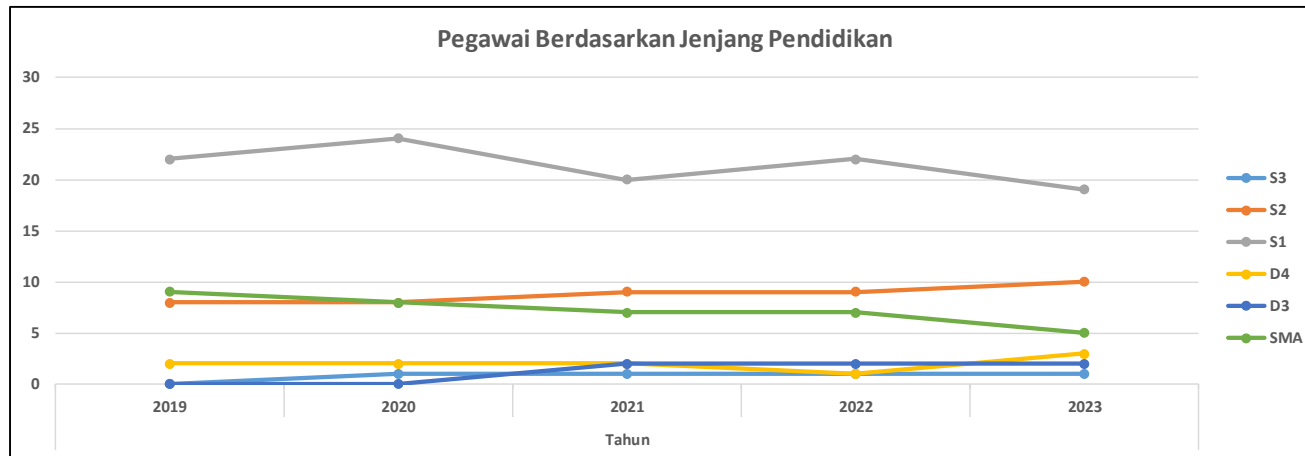


DATA STATISTIK KEPEGAWAIAN dan KEUANGAN BIRO TATA PEMERINTAHAN DIY

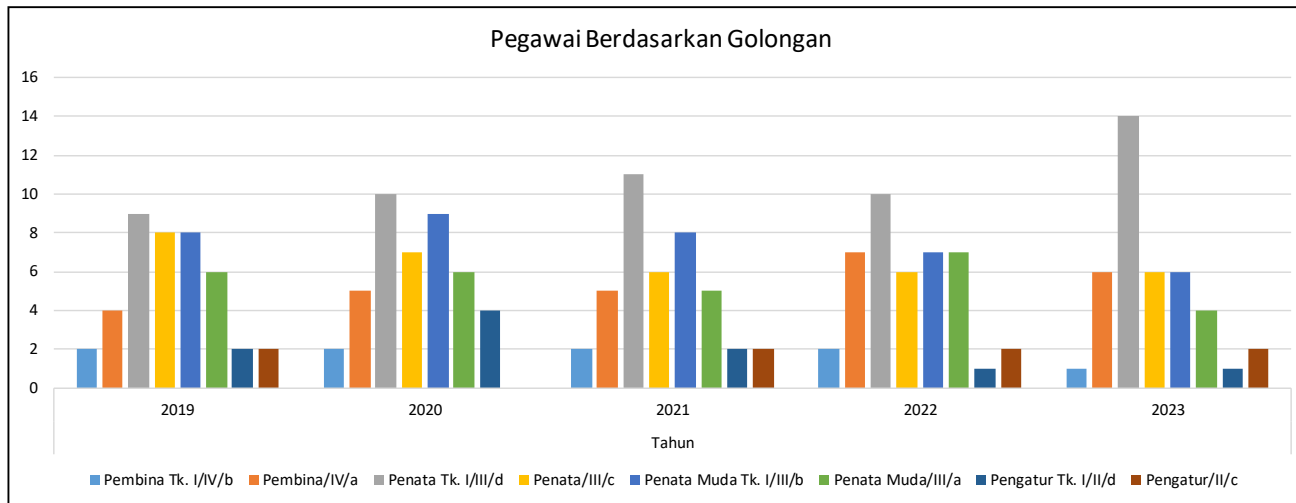
A. Pegawai Berdasarkan Jenjang Pendidikan

No	Pendidikan	Tahun					Satuan	Periode
		2019	2020	2021	2022	2023		
1	S3	0	1	1	1	1	Orang	Tahunan
2	S2	8	8	9	9	10	Orang	Tahunan
3	S1	22	24	20	22	19	Orang	Tahunan
4	D4	2	2	2	1	3	Orang	Tahunan
5	D3	0	0	2	2	2	Orang	Tahunan
6	SMA	9	8	7	7	5	Orang	Tahunan
Jumlah		41	43	41	42	40	Orang	Tahunan



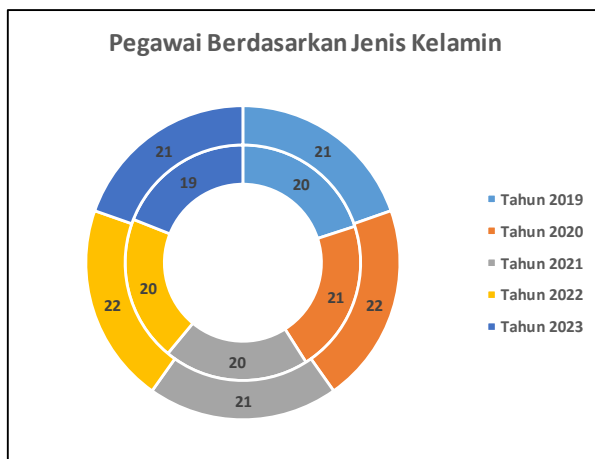
B. Pegawai Berdasarkan Golongan

No	Golongan	Tahun					Satuan	Periode
		2019	2020	2021	2022	2023		
1	Pembina Tk. I/IV/b	2	2	2	2	1	Orang	Tahunan
2	Pembina/IV/a	4	5	5	7	6	Orang	Tahunan
3	Penata Tk. I/III/d	9	10	11	10	14	Orang	Tahunan
4	Penata/III/c	8	7	6	6	6	Orang	Tahunan
5	Penata Muda Tk. I/III/b	8	9	8	7	6	Orang	Tahunan
6	Penata Muda/III/a	6	6	5	7	4	Orang	Tahunan
7	Pengatur Tk. I/II/d	2	4	2	1	1	Orang	Tahunan
8	Pengatur/II/c	2	0	2	2	2	Orang	Tahunan
Jumlah		41	43	41	42	40	Orang	Tahunan



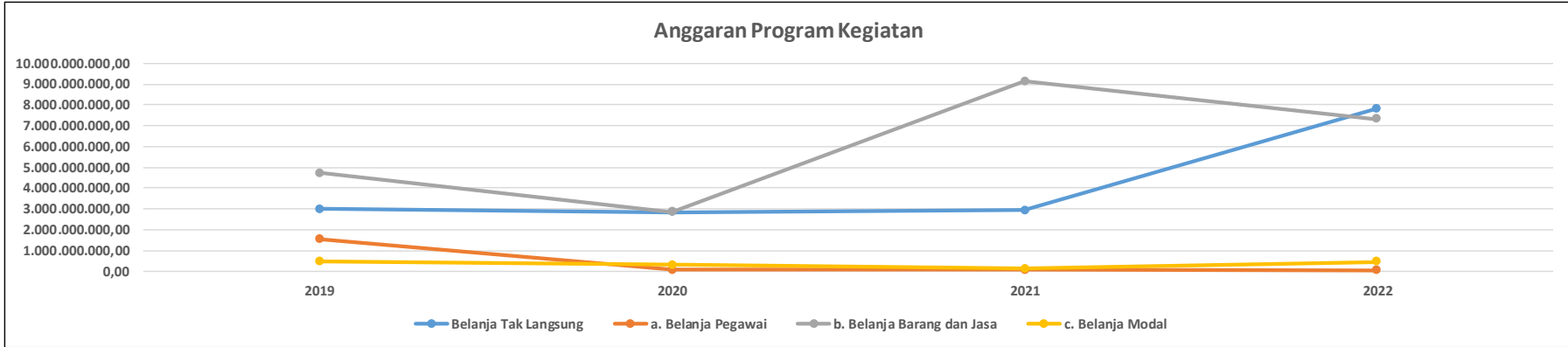
C. Pegawai Berdasarkan Jenis Kelamin

No	Jenis Kelamin	Tahun					Satuan	Periode
		2019	2020	2021	2022	2023		
1	Laki-laki	20	21	20	20	19	Orang	Tahunan
2	Perempuan	21	22	21	22	21	Orang	Tahunan
Jumlah		41	43	41	42	40	Orang	Tahunan



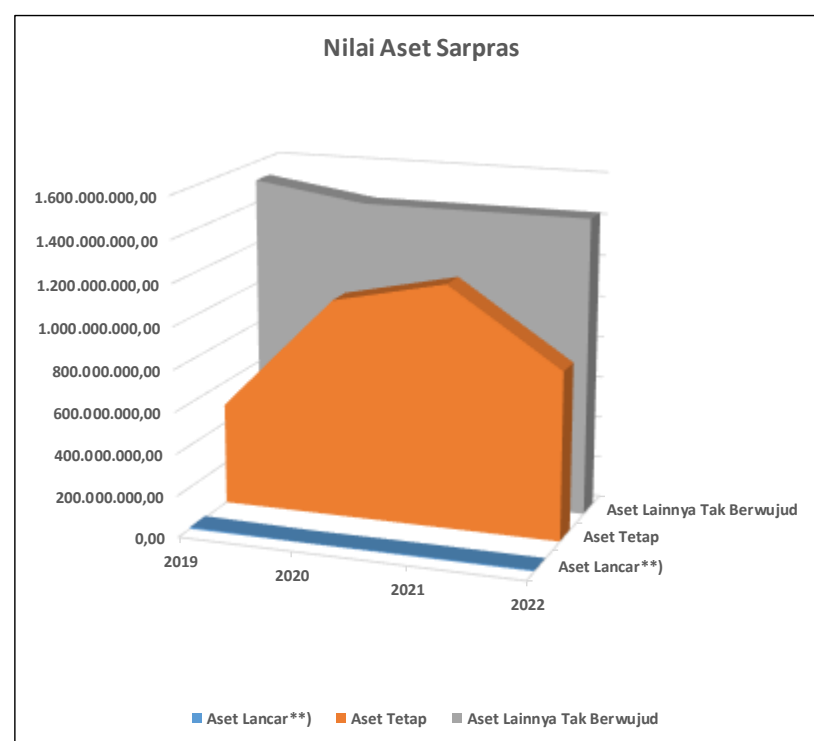
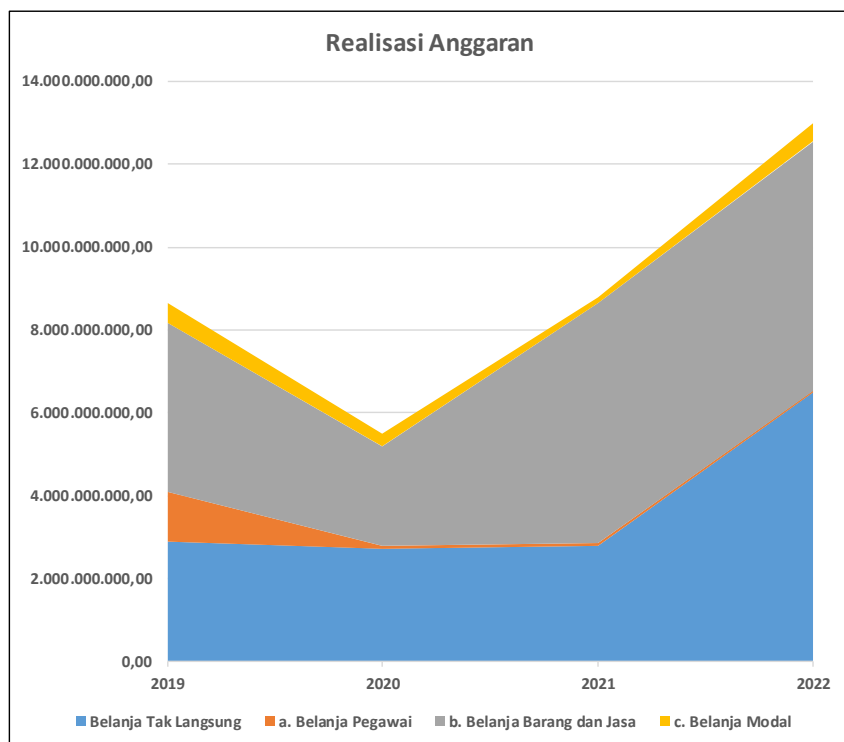
D. Anggaran Program Kegiatan

No	Klarifikasi	Tahun										Satuan	Periode
		2019		2020		2021		2022		2023*)			
		Rupiah	%	Rupiah	%	Rupiah	%	Rupiah	%	Rupiah	%		
1	Belanja Tak Langsung	2.997.177.505,00		2.833.713.561,00	-5,45	2.930.828.812,00	3,43	7.832.914.756,00	167,26	3.659.491.400,00	-53,28	Rupiah	Tahunan
2	Belanja Langsung												
	a. Belanja Pegawai	1.546.650.560,00		75.240.000,00	-95,14	81.959.381,00	8,93	42.960.000,00	-47,58	42.960.000,00	0,00	Rupiah	Tahunan
	b. Belanja Barang dan Jasa	4.734.508.350,00		2.848.778.000,00	-39,83	9.151.060.500,00	221,23	7.333.936.256,00	-19,86	3.616.531.400,00	-50,69	Rupiah	Tahunan
	c. Belanja Modal	477.676.720,00		321.400.000,00	-32,72	139.969.000,00	-56,45	456.018.500,00	225,80	#N/A	#N/A	Rupiah	Tahunan
	Jumlah	9.756.013.135,00		6.079.131.561,00	-37,69	12.303.817.693,00	102,39	15.665.829.512,00	27,32	#N/A	#N/A	Rupiah	Tahunan



E. Realisasi Anggaran Program Kegiatan

No	Realisasi Anggaran	Tahun										Satuan	Periode
		2019		2020		2021		2022		2023*)			
		Realisasi (Rp)	%	Realisasi (Rp)	%	Realisasi (Rp)	%	Realisasi (Rp)	%	Realisasi (Rp)	%		
1	Belanja Tak Langsung	2.897.768.671,00	96,68	2.716.122.879,00	95,85	2.782.552.982,00	94,94	6.495.558.248,00	82,93	897.975.945,00	24,54	Rupiah	Tahunan
2	Belanja Langsung												
	a. Belanja Pegawai	1.201.120.000,00	77,66	73.050.000,00	97,09	79.559.381,00	97,07	41.520.000,00	96,65	10.740.000,00	25,00	Rupiah	Tahunan
	b. Belanja Barang dan Jasa	4.070.879.156,00	85,98	2.403.208.279,00	84,36	5.791.793.110,00	63,29	6.004.027.138,00	81,87	958.172.032,00	26,49	Rupiah	Tahunan
	c. Belanja Modal	468.088.000,00	97,99	296.812.000,00	92,35	130.404.000,00	93,17	450.011.110,00	98,68	#N/A	#N/A	Rupiah	Tahunan
	Jumlah	8.637.855.827,00	88,54	5.489.193.158,00	90,30	8.784.309.473,00	71,39	12.991.116.496,00	82,93	#N/A	#N/A	Rupiah	Tahunan



F. Nilai Aset Sarana dan Prasarana

No	Jenis Aset	Tahun										Satuan	Periode	
		2019		2020		2021		2022		2023*)				
		Rupiah	%	Rupiah	%	Rupiah	%	Rupiah	%	Rupiah	%			
1	Aset Lancar**)	9.222.500,00		2.779.000,00	-69,87	5.868.000,00	111,16	5.856.500,00	-0,20			Rupiah	Tahunan	
2	Aset Tetap													
	a. Tanah	0		0	0,00	0	0,00	0	0,00			0,00	Rupiah	Tahunan
	b. Peralatan dan Mesin	3.457.569.380,00		3.580.109.248,75	3,54	3.700.019.248,75	3,35	3.880.441.548,75	4,88			-100,00	Rupiah	Tahunan
	c. Gedung dan Bangunan	392.866.000,00		392.866.000,00	0,00	392.866.000,00	0,00	392.866.000,00	0,00			-100,00	Rupiah	Tahunan
	d. Jalan, Irigasi dan Jaringan	153.180.000,00		153.180.000,00	0,00	153.180.000,00	0,00	153.180.000,00	0,00			-100,00	Rupiah	Tahunan
	e. Aset Tetap Lainnya	30.068.350,00		29.818.350,00	-0,83	29.818.350,00	0,00	29.818.350,00	0,00			-100,00	Rupiah	Tahunan
	f. Akumulasi Penyusutan	-3.545.335.166,39		-3.108.877.090,52	-12,31	-3.108.877.090,52	0,00	-3.649.471.760,42	17,39			-100,00	Rupiah	Tahunan
3	Aset Lainnya Tak Berwujud	1.509.409.537,00		1.430.107.000,00	-5,25	1.430.107.000,00	0,00	1.430.107.000,00	0,00			-100,00	Rupiah	Tahunan
	Jumlah	2.006.980.600,61		2.479.982.508,23	23,57	2.602.981.508,23	4,96	2.242.797.638,33	-13,84			0,00	Rupiah	Tahunan

*) s/d 30 April 2023

**) Aset lancar tahun 2023 belum dibebankan